









TEMA: FUGLER

MÅL: Lære å kjenne igjen ulike fugler og fuglelåter, lære forskjell på trekkfugler og standfugler, lære om fuglers levested, lære om foring av fugler.

Noe av undervisningen foregår som tavleundervisning og samtale, noe som uteundervisning, noe som selvstendig arbeid, noe som deler av stasjonsarbeid, noe av øving på fuglekjennskap foregår i pauser.

OMRÅDE	Å GJØRE/LÆRE	MATERIELL
ORD-FLINK 	Lese tekster om fugler, skille mellom saktekst og fortelling Skrive fortelling selv Skrive saktekst	Barnas fuglebok Fuglene i farger
TALL-FLINK 	Finne fakta om vekt, størrelse, antall egg osv. Sammenligne, vurdere, regne	Fuglene i farger Powerpointbilder der fakta kan skrives inn
KROPPS-FLINK 	Klatre i trær og henge opp fuglekasser, henge opp selvlagetfuglemat	Fuglekasser og fuglemat Tau til å feste fuglekassene
MUSIKK-FLINK 	Lære tradisjonssanger. Fugledansen	Alle fugler små de er... En solvakker morgen... Småsporven gjeng i tunet
NATUR-FLINK 	Ut og observere fugler og lytte til fuglelåter Lage fuglefor Henge ut fuglefor	Kikkert og fuglebok Hofstadskogen Leksdalsvatnet
 SOSIALT FLINK	Samarbeide med andre om å lære fugler	Laminerte bilder og navn Bilder og navn utstyres med borrelås og matches.
SELV-FLINK 	Lære om fugler på hjemmesida til klassen	Linker til fuglesider f.eks. http://kurs.hihm.no/naturfag/Fuglesider/Fuglesang/Bokfink.htm
FORM-FLINK 	Fargelegge fugler ut fra tegninger Tegne etter bilder	Hericomappe Bilder