

To-koloneskjema

I kolonne 1 velger man tema. Neste kolonne viser det man vet om temaet.

Dette diagrammet kan brukes ned til de minst, og da kan man bruke bilder istedenfor ord eller man bruker både ord og bilder.

<i>Årstider</i>	
<i>Vår</i>	<i>Snøsmelting</i> <i>Frø</i> <i>Fugler som kommer tilbake</i> <i>Spirer i naturen</i> <i>Blomster</i> <i>Lamming</i>
<i>Sommer</i>	<i>Sol</i> <i>Varmt</i> <i>Bading</i> <i>Shorts – t-skjorte- kjole</i> <i>Ferie</i>

Årstider

Vår




Sommer

Høst

Flerkolonne

Rødreven		
Kjennetegn	Mat	Levesett
-Rødbrun pels -Buskete hale - Hvit haletipp	- Mus - Smågnagere - Hare	-Hi - Nødutganger - Skumrings- og nattdyr

Eks. 1. To-kolonne

bilde	ord
	SOL
	BLOMSTER
	SYKKEL