






Stasjonsarbeid

Geometri 3. klasse

Mål:

Elevene skal lære de geometriske figurene rettvinkla trekant, rektangel, kvadrat og parallelogram.

OMRÅDE	OPPGAVE	MATERIELL
ORD-FLINK 	Arbeidshefte – velg om du arbeider med dette alene, eller om du ønsker å samarbeide med noen andre.	Arbeidshefte, blyant, viskelær
KROPPS-FLINK 	Bygg figurene: pyramide, prisme og terning med geomag.	Geometriske figurer i plast og geomag
SOSIALT FLINK 	Spill spillet ”Geometrikappløp”	Spillbrett, terning, spillebrikke
SELV-FLINK 	Løs oppgavene under geometri 3. klasse på www.gyldendal.no/multi individuelt.	PC
FORM-FLINK 	Klipp ut og lag nye figurer av trekantene. Farg, klipp ut og sett sammen tangrammene eller bruk plastbrikkene til å lage kvadratet.	Oppgaveark med trekanter, lim, saks, farget ark. Arbeidsark Tangram