




To-koloneskjema

I kolonne 1 velger man tema. Neste kolonne viser det man vet om temaet. Dette diagrammet kan brukes ned til de minst, og da kan man bruke bilder istedenfor ord eller man bruker både ord og bilder.

Eks 1:

<i>Høst</i>	<i>Blad som får andre farger</i> <i>Plukke bær</i> <i>Jakt</i> <i>Fuglene drar til varme strøk</i>
<i>Vinter</i>	<i>Kaldt</i> <i>Snø</i> <i>Snøball</i> <i>Snømann</i> <i>Snølykt</i> <i>Akebrett</i> <i>Ski</i>
<i>Vår</i>	<i>Snøsmelting</i> <i>Frø</i> <i>Fugler som kommer tilbake</i> <i>Spirer i naturen</i> <i>Blomster</i> <i>Lamming</i>
<i>Sommer</i>	<i>Sol</i> <i>Varmt</i> <i>Bading</i> <i>Shorts – t-skjorte- kjole</i> <i>Ferie</i>

Eks. 2.

<i>Dyr</i>	<i>Lyder</i>
<p data-bbox="220 454 288 488"><i>Sau</i></p> 	<p data-bbox="735 454 874 488"><i>Bæ – bæ</i></p> <p data-bbox="735 539 1169 573"><i>Lytte til lyden og lage lyden.</i></p>
<p data-bbox="220 909 272 943"><i>Ku</i></p> 	<p data-bbox="735 909 874 943"><i>Mø – mø</i></p> <p data-bbox="735 994 1169 1028"><i>Lytte til lyden og lage lyden</i></p>
<p data-bbox="220 1364 288 1397"><i>Gris</i></p> 	<p data-bbox="735 1364 916 1397"><i>Nøff – nøff</i></p> <p data-bbox="735 1449 1169 1482"><i>Lytte til lyden og lage lyden.</i></p>

Eks.3 – tallene 1 -10

<i>Tall</i>	<i>mengden</i>
<i>1</i>	<i>0</i>
<i>2</i>	<i>00</i>
<i>3</i>	<i>000</i>
<i>4</i>	<i>0000</i>
<i>5</i>	<i>00000</i>
<i>6</i>	<i>000000</i>
<i>7</i>	<i>0000000</i>
<i>8</i>	<i>00000000</i>
<i>9</i>	<i>000000000</i>
<i>10</i>	<i>0000000000</i>