



## Innbyggerundersøkelsen 2010

### Fakta om undersøkelsen

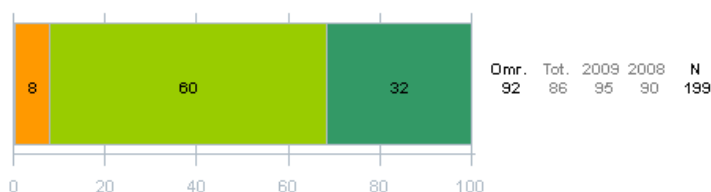
- gjennomført av TNS-gallup på oppdrag fra Politidirektoratet
- telefonintervjuundersøkelse gjennomført i løpet av uke 39–44
- måler innbyggernes holdninger og subjektive vurderinger av politiet
- kartlegger innbyggernes kontakt med politiet, deres trygghetsfølelse, inntrykk av kriminalitetsutviklingen og utsatthet for kriminalitet
- 200 intervju pr. politidistrikt – 5634 intervju på landsbasis
- et representativt utvalg av befolkningen fra 18 år og opp
- på landsbasis 232 intervju av personer mellom 18 og 35 år med ikke-vestlig innvandrerbakgrunn
- Relevante feilmarginer for resultatene på politidistriktsnivå ligger mellom +/- 3.1 og +/- 7.1 prosentpoeng.

### Nord-Trøndelag politidistrikts resultater i undersøkelsen

#### Tillit til politiet

Base: Total

I hvilken grad har du tillit til politiet



■ Svært liten tillit  
 ■ Ganske liten tillit  
 ■ Ganske stor tillit  
 ■ Svært stor tillit  
 ■ Vet ikke

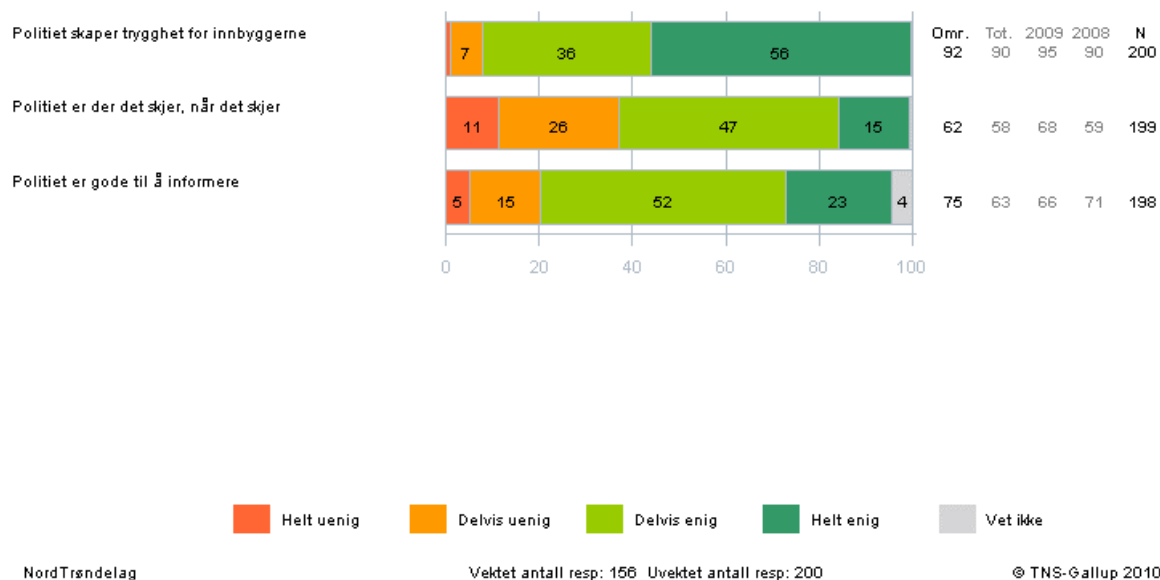
Nord-Trøndelag

Vektet antall resp: 155 Uvektet antall resp: 199

© TNS-Gallup 2010

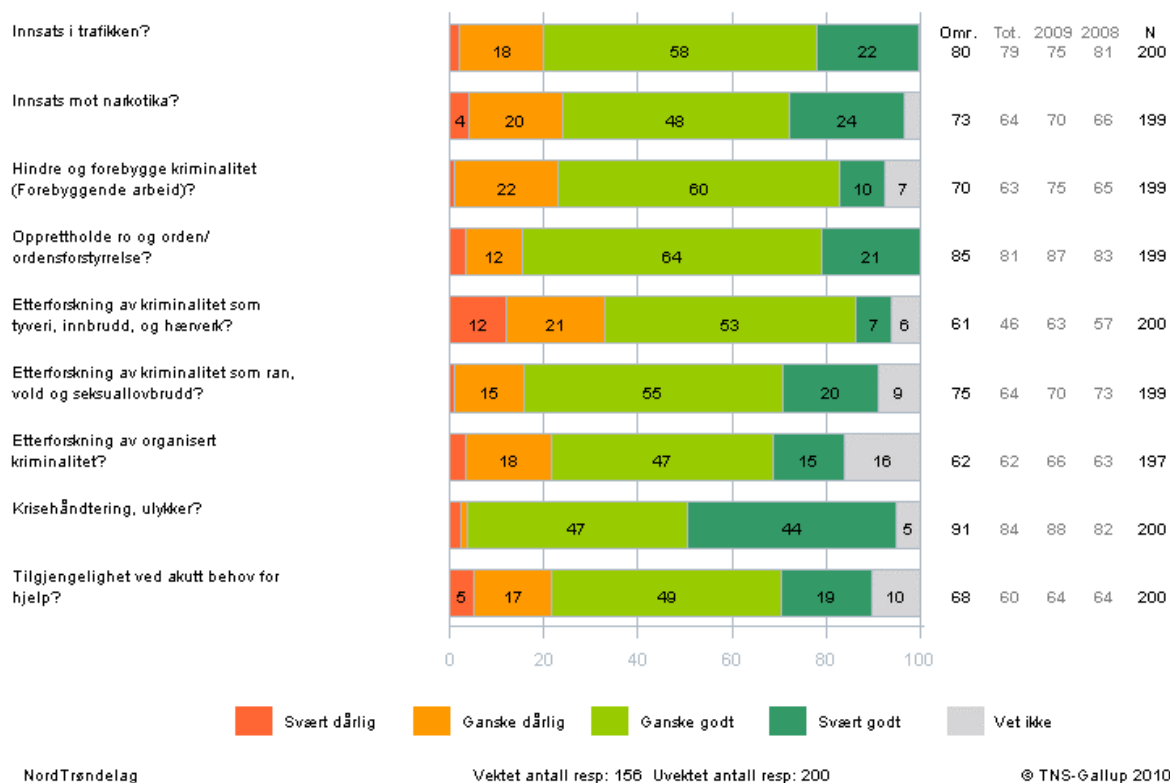
## Trygghet - tilstedeværelse og informasjon

Base: Total



## Inntrykk av politiet etter temaområde

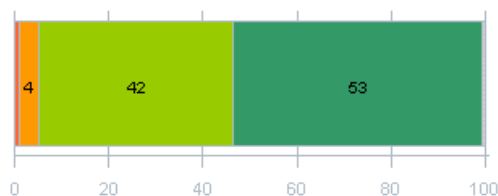
Base: Total



## Opplevd trygghet der man bor

Base: Total

I hvilken grad føler du deg trygg der du bor og ferdes?



Omr.	Tot.	2009	2008	N
94	94	97	95	200

■ I svært liten grad 
 ■ I liten grad 
 ■ I stor grad 
 ■ I svært stor grad 
 ■ Vet ikke

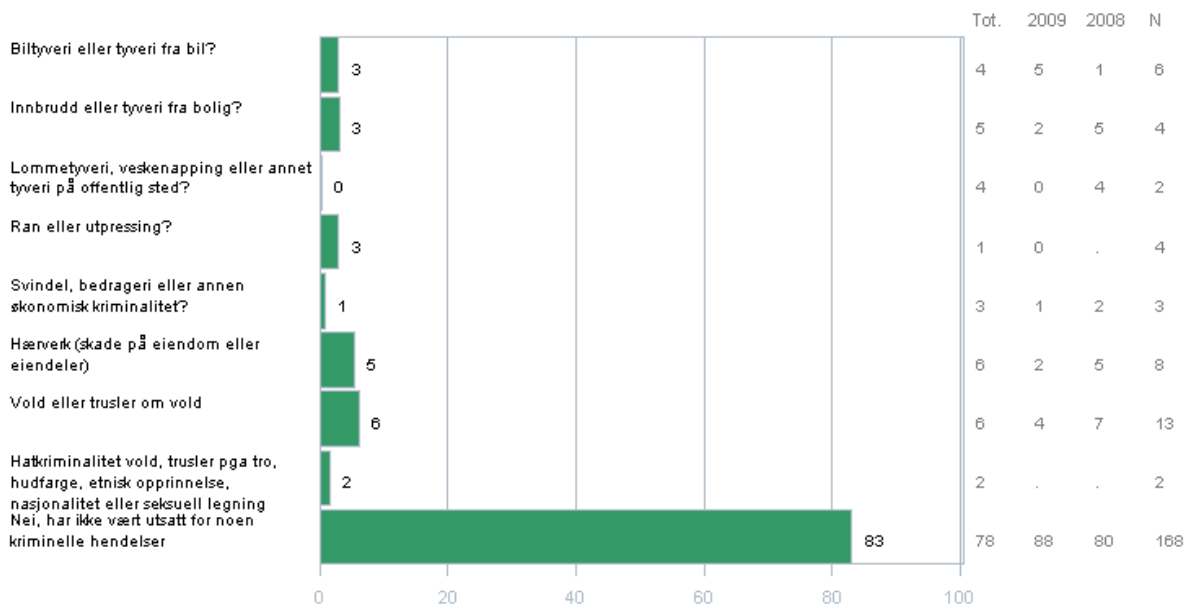
Nord-Trøndelag

Vektet antall resp: 156 Uvektet antall resp: 200

© TNS-Gallup 2010

## Utsatt for personlig det siste året

Base: Total



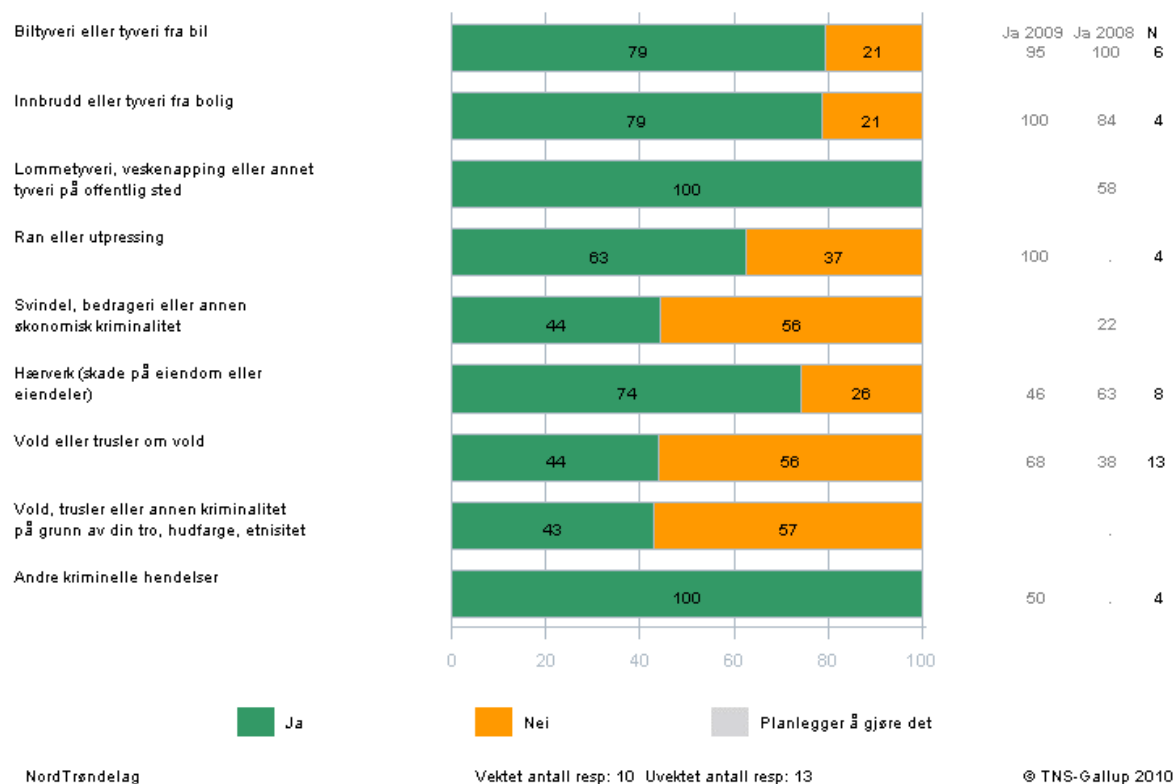
Nord-Trøndelag

Vektet antall resp: 156 Uvektet antall resp: 200

© TNS-Gallup 2010

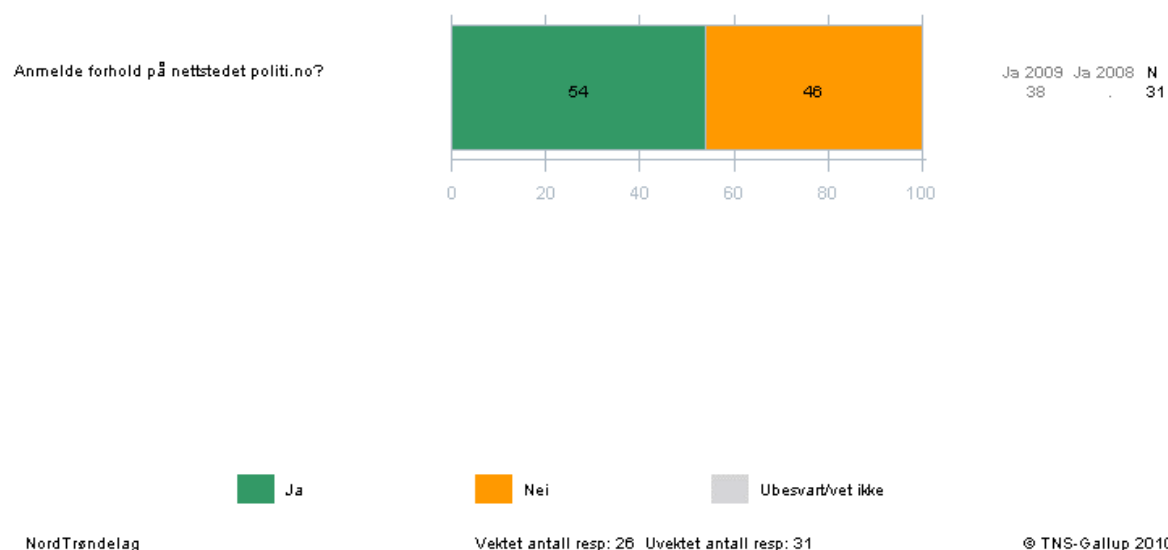
## Anmeldelse til politiet

Base: Total



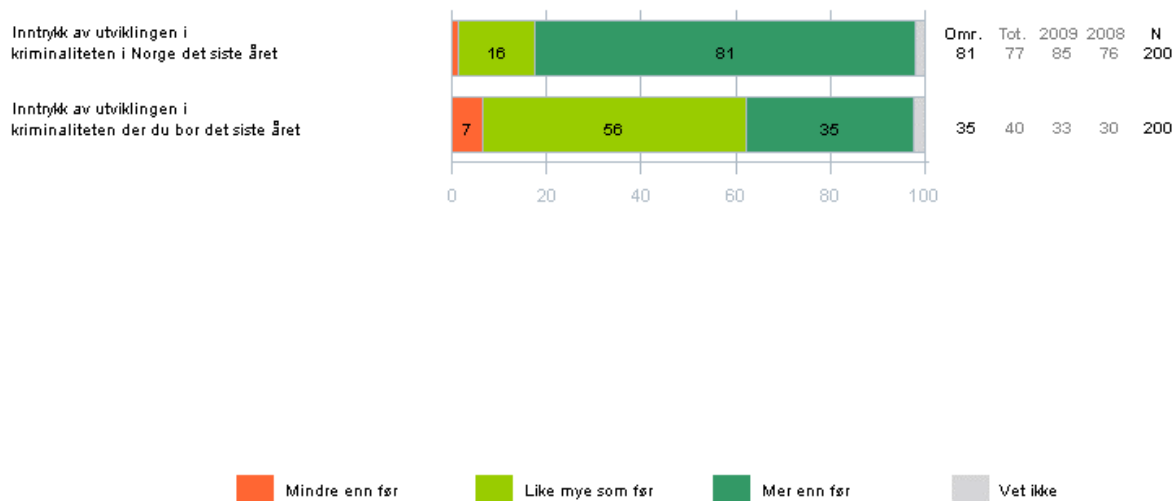
## Nettstedet politi.no

Base: Total



## Kriminalitetsutviklingen det siste året

Base: Total



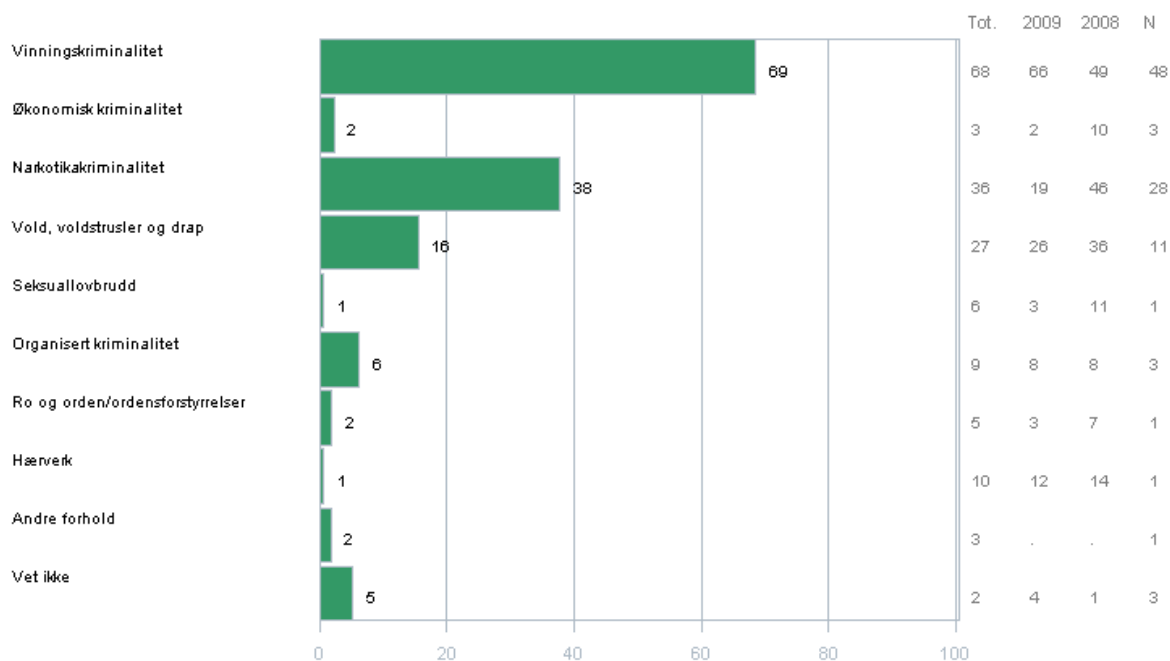
Nord-Trøndelag

Vektet antall resp: 156 Uvektet antall resp: 200

© TNS-Gallup 2010

## Hva slags type kriminalitet som øker

Base: Total



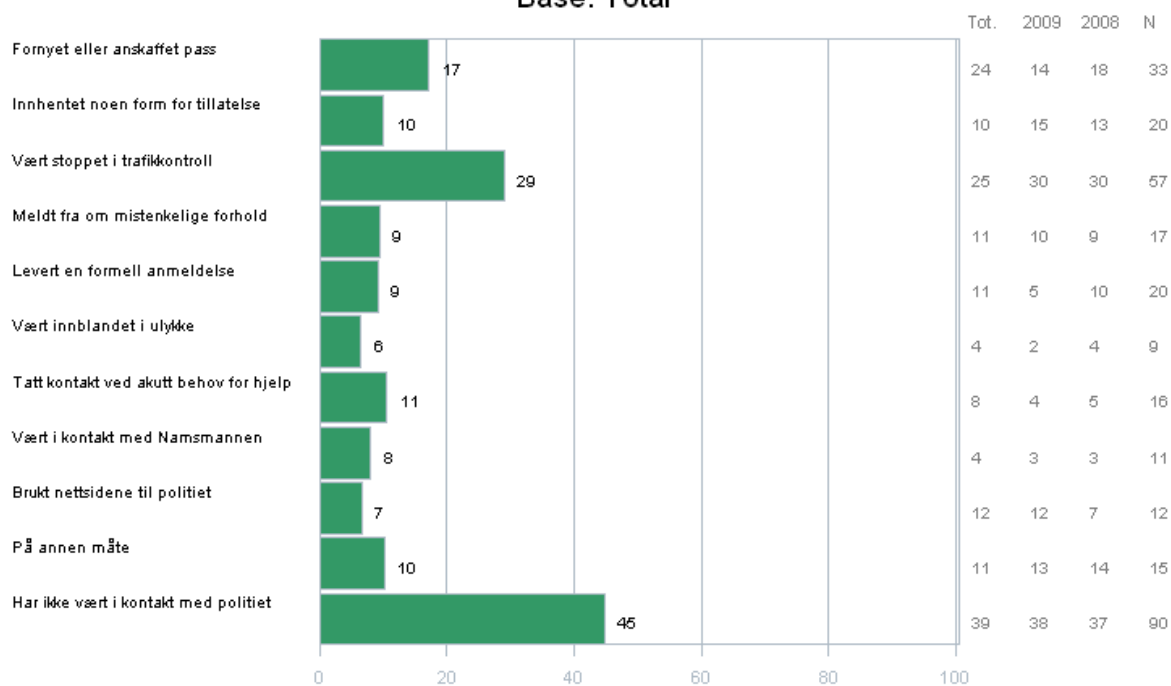
Nord-Trøndelag

Vektet antall resp: 55 Uvektet antall resp: 68

© TNS-Gallup 2010

## Kontakt med politiet det siste året

Base: Total



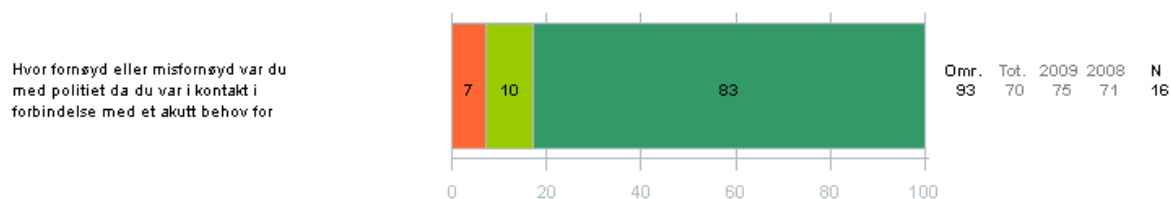
Nord-Trøndelag

Vektet antall resp: 156 Uvektet antall resp: 200

©TNS-Gallup 2010

## Tilfredshet ved akutt behov for hjelp

Base: Total



■ Svært misforn. 
 ■ Ganske misforn. 
 ■ Ganske fornøyd 
 ■ Svært fornøyd 
 ■ Vet ikke

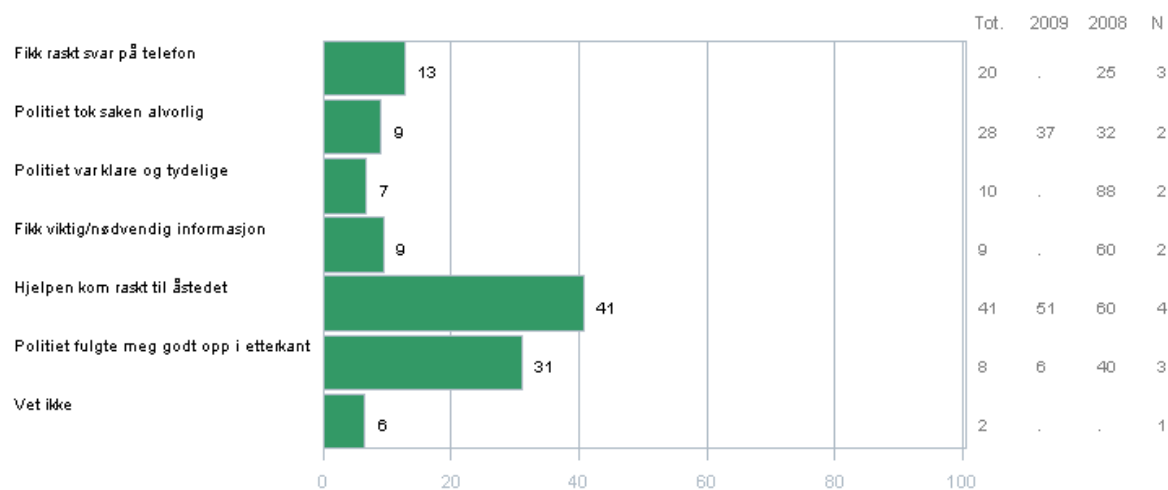
Nord-Trøndelag

Vektet antall resp: 17 Uvektet antall resp: 16

© TNS-Gallup 2010

## Årsak til tilfredshet ved akutt behov for hjelp

Base: Total



Nord-Trøndelag

Vektet antall resp: 15 Uvektet antall resp: 15

©TNS-Gallup 2010

Årsak til utilfredshet ved akutt behov for hjelp er ikke kartlagt på grunn av for få besvarelser.