



Verdal
kommune

Levekår og sosial ulikhet blant barn og unge i Verdal

www.verdal.kommune.no



Fattigdom

- Fattigdom kan medføre at dårlige levekår og risikofaktorer hopper seg opp gjennom oppveksten. Barn og unges som lever under slike forhold over tid, kan oppleve det som svært belastende.
- Studier tyder på at dårlige oppvekstvilkår virker inn på helsen senere i livet. Jo flere negative livserfaringer et barn eller en ungdom opplever, desto større risiko for hjertesykdom, kreft, kronisk lungesykdom, depresjon og selvmord i voksen alder.

(Helsedirektoratet 2015; Karin Gustavsen, 2013)

Fattigdom: Hvem rammes?

Fattigdommen rammer ikke tilfeldig

- Først og fremst enslige forsørgere som rammes
- Etniske minoriteter er fattigdomsutsatt
- Arbeidsledighet er den viktigste årsaken til fattigdom, og lav utdanning den viktigste årsak til arbeidsledighet

Levanger kommune



Verdal kommune



vet jeg er
delig.....
3 nos jeg ikke vet!!

Kommuneplanens samfunnsdel 2015-2030

bærekraftige samfunn - er



og robuste livsmiljøer

vedtatt 17.12.14

Fattigdom og sosial ulikhet blant barn og unge i Verdal



- Også i Verdal vokser barn og unge opp i økonomisk fattigdom. 9,9% av husholdningene med barn i alderen 0-17 år har en inntekt som er under 60% av nasjonal median, altså definert som «fattige barnefamilier».
- Folkehelseprofiler, samt resultater fra Ung-HUNT 3 og Ungdataundersøkelsene i Verdal bekrefter at det er til dels store sosiale forskjeller i helse og oppvekstvilkår blant barn og unge i vår kommune.

Tema	Indikator	Kommune	Fylke	Norge	Enhet (*)	Folkehelsebarometer for Verdal	
Befolkning	1	Befolkningsvekst	1,7	0,52	1,1	prosent	
	2	Befolkning under 18 år	23	23	22	prosent	
	3	Befolkning over 80 år	4,1	4,9	4,3	prosent	
	4	Personer som bor alene, 45 år +	24	24	26	prosent	

5	Vgs eller høyere utdanning, 30-39 år	82	84	83	prosent
6	Lavinntekt (husholdninger), 0-17 år	9,9	9,4	10	prosent
7	Inntektsulikhet, P90/P10	2,3	2,4	2,7	-
8	Arbeidsledige, 15-29 år	2,9	2,4	2,3	prosent
9	Uføretrygdede, 18-44 år	3,4	3,3	2,5	prosent (a,k*)
10	Barn av enslige forsørgere	17	16	15	prosent

Levevaner	Helse og sykdom	Indikator	Kommune	Fylke	Norge	Enhet (*)	Folkehelsebarometer for Verdal	
Levevaner		18	Frafall i videregående skole	26	24	25	prosent (k*)	
		19	Røyking, kvinner	15	14	14	prosent (a*)	
		20	Overvekt, kvinner	-	-	35	prosent	
Helse og sykdom		21	Forventet levealder, menn	77,8	78,3	77,9	år	
		22	Forventet levealder, kvinner	82,7	82,9	82,6	år	
		23	Utdanningsforskjell i forventet levealder	3,1	3,9	4,8	år	
		24	Psykiske sympt./lid, primærh.tj., 0-74 år	141	135	139	per 1000 (a,k*)	
		25	Psykiske sympt./lid, primærh.tj., 15-29 år	146	135	137	per 1000 (a,k*)	
		26	Psykiske lidelser, legemiddelbrukere	136	123	131	per 1000 (a,k*)	
		27	Muskel og skjelett, primærhelsetjenesten	279	282	258	per 1000 (a,k*)	
		28	Hjerte- og karsykdom, primærh.tj.	99	101	105	per 1000 (a,k*)	
		29	Hjerte- og karsykdom, beh. i sykehus	14	16	18	per 1000 (a,k*)	
		30	Type 2-diabetes, legemiddelbrukere	45	38	34	per 1000 (a,k*)	
		31	Lungekreft, nye tilfeller	47	50	55	per 100 000 (a,k*)	
		32	Tykk- og endetarmskreft, nye tilfeller	80	77	78	per 100 000 (a,k*)	
		33	Antibiotika, legemiddelbrukere	239	247	238	per 1000 (a,k*)	
		34	Vaksinasjonsdekning, MMR, 9-åringer	95,1	93,7	94,5	prosent	

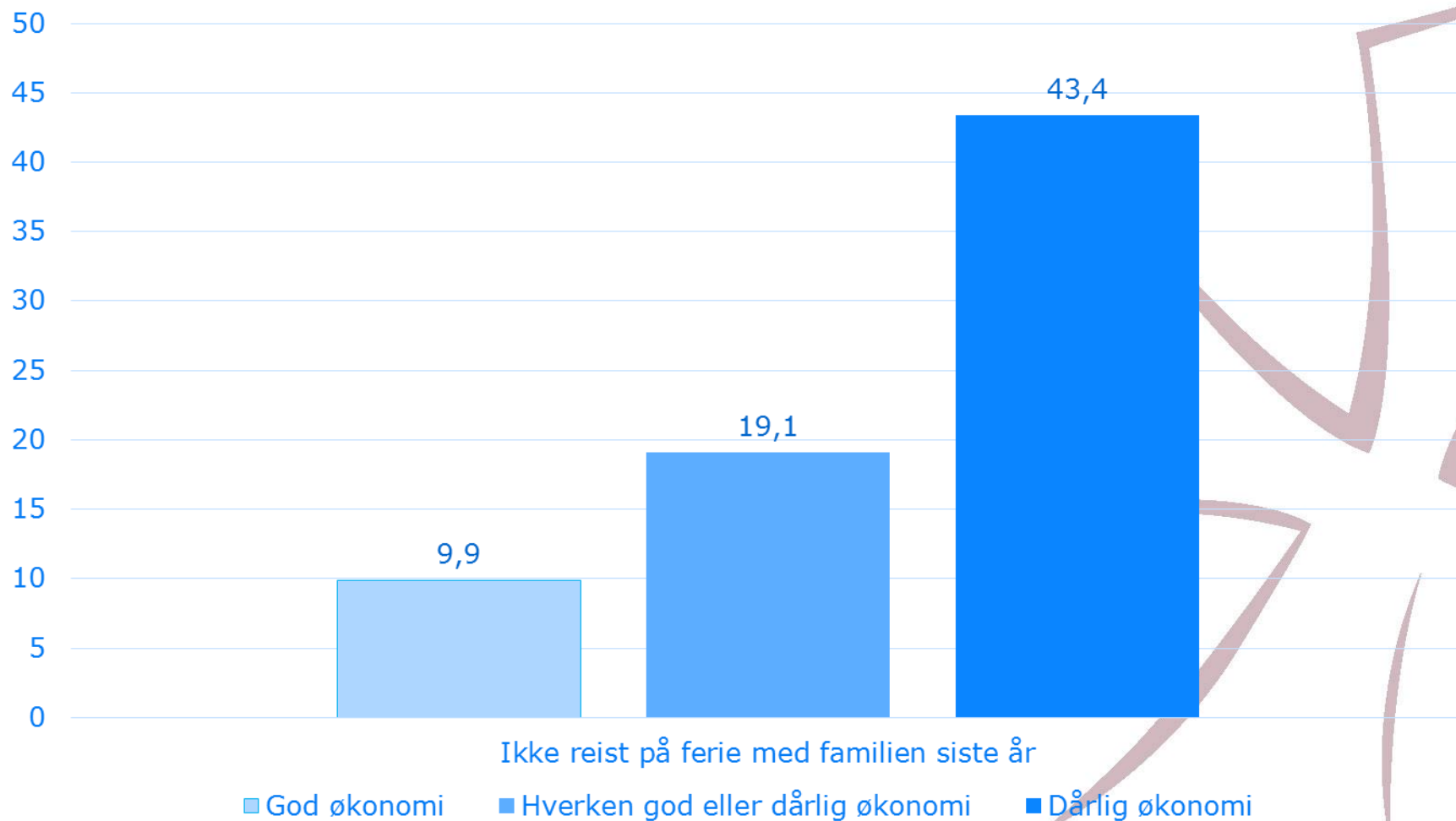
Ungdata-undersøkelsen i Verdal 2015

FAKTA OM UNDERSØKELSEN:

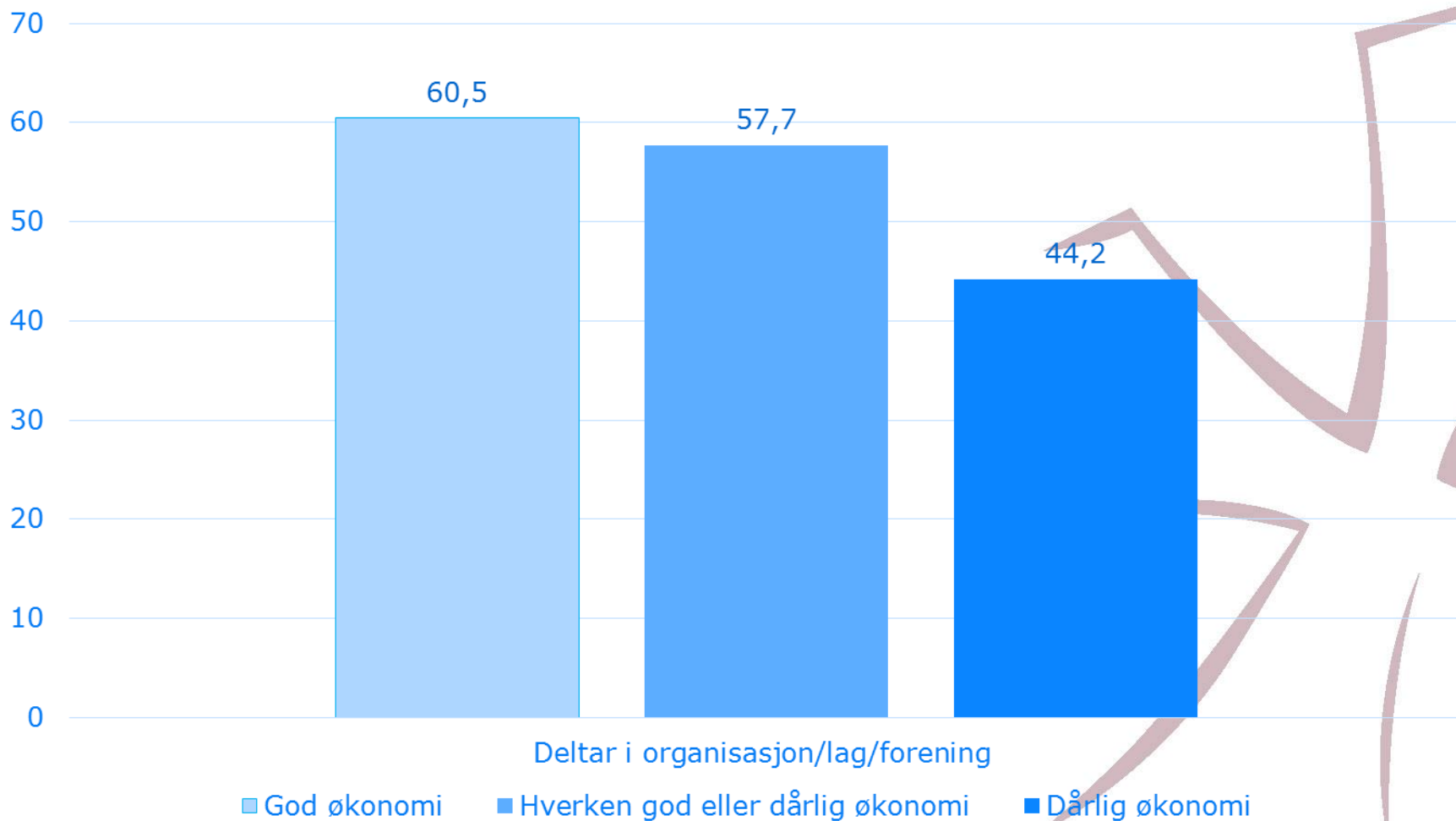
- Tidspunkt: Uke 3 – 6
- Klassetrinn: 8. – 10. trinn + VG1 – VG3
- Antall: 540 (US) / 486 (VGS)
- Svarprosent: 92 (US) / 84 (VGS)

Utvalgte analyser av sosiale
ulikheter blant ungdom i
Verdal

Andel (%) som ikke har reist på ferie med familien siste år (N=996, n=134)



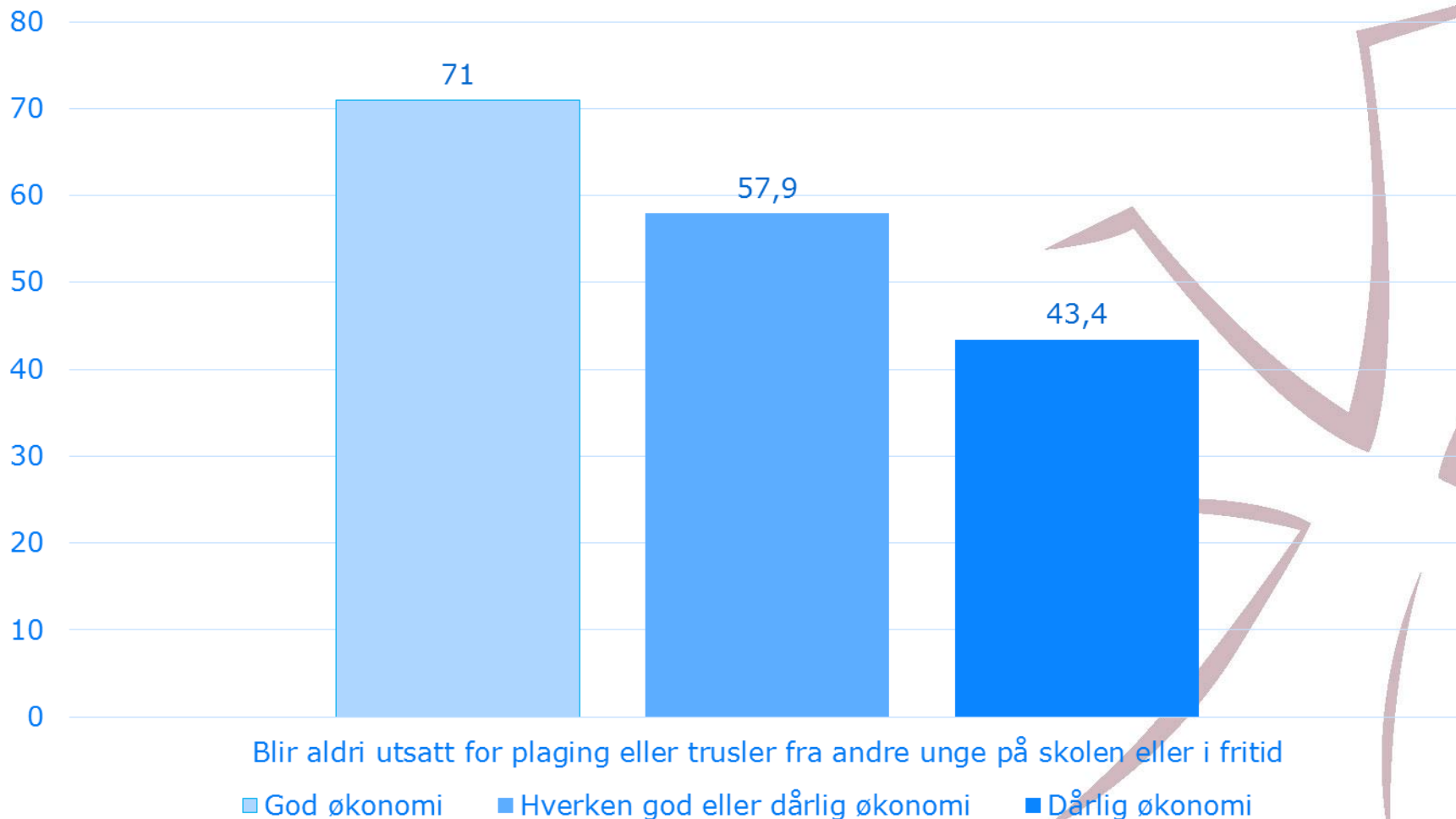
Andel (%) som er med i organisasjon/lag/forening (N=993, n=587)



Andel (%) som aldri har blitt utsatt for plaging, trusler eller utfrysing på skolen eller i fritida (N=996, n=667)



Verdal
kommune



www.verdal.kommune.no

Andel (%) som har vært ganske eller veldig mye plaget av ensomhet i løpet av siste uke (N=969, n=163)

